

115學年  
嘉南藥理大學  
新生註冊相關系統  
操作手冊

# 目錄

---

一、系統操作步驟 .....	1
註冊操作畫面： .....	1
學務登錄操作畫面： .....	8
上傳檔案操作畫面： .....	12

## 一、系統操作步驟

### 註冊操作畫面：

1. 進入畫面後按「下一步」，輸入您的識別資料(右圖)，輸入完後按下右下角的「身分驗證」

The first screenshot shows the '嘉南藥理大學 新生註冊系統' (CNU Recruit Register System) login success page. It includes a progress bar with steps: 驗證 (Verification), 資料 (Information), 問卷 (Survey), 簽名 (Signature), and 完成 (Complete). The '驗證' step is active. Below the progress bar, it says '登入成功 恭喜您成為嘉藥新鮮人' (Login successful, congratulations on becoming a CNU recruit) and 'You've logged in to CNU Recruit Register System. Welcome to CNU.' It also provides instructions for dormitory application: '若您有住宿需求請於完成新生註冊手續後，務必前往學務登錄' (If you need to apply for dormitory, please go to the Online Dormitory Reservation System after completing the registration procedure). At the bottom, there are buttons for '名單查詢' (Query list) and '下一步' (Next step).

The second screenshot shows the '請輸入您的識別資料' (Please enter your identification information) screen. It has the same progress bar. Below it, there are input fields for '身分證字號' (ID number), '學號' (Student ID), and '出生日期' (Date of birth). There is a '學號查詢' (Query student ID) button next to the student ID field. Below the date field, it specifies the format: '出生日期格式為民國年：yyymmdd' (Date of birth format is Republic of China year: yyymmdd) with an example '例：0890630' (Example: 0890630) and '出生年三碼，出生月兩碼，出生日兩碼' (Birth year three digits, birth month two digits, birth day two digits). At the bottom, there are buttons for '上一步' (Previous step) and '身分驗證' (Verify identity).

2. 進行確認個人資料授权使用同意書  
(請點選「我同意」授權本校使用您的個人資料，以便完成註冊程序。)

The top screenshot shows the '個人資料授权使用同意書' (Personal Information Authorization Consent Form) screen. It has a progress bar with steps: 授權 (Authorization), 基本 (Basic), 通訊 (Communication), 學校 (School), 家長 (Parent), and 英文 (English). The '授權' step is active. Below the progress bar, it contains the title '個人資料授权使用同意書' and a detailed text explaining the purpose of data collection, the scope of use, and the user's rights. At the bottom, there are buttons for '上一步' (Previous step) and '下一步' (Next step).

The bottom screenshot shows a confirmation dialog box titled '確認是否已經閱讀同意書' (Confirm if you have read the consent form). The text inside says '我已閱讀且同意「個人資料授权使用同意書」的內容' (I have read and agree to the content of the 'Personal Information Authorization Consent Form'). Below the text are two buttons: '否' (No) in red and '是' (Yes) in green.

### 3. 基本與通訊資料建立：

A: 在身分驗證後，基本資料會自動帶出，並由學生確認資料是否正確，請學生們要詳細看清楚資料。（注意：姓名是否正確）

B: 通訊資料請學生自行輸入，戶籍地址及通訊地址欄位點選會彈出畫面選擇縣市區域（如圖 3-1 和 3-2）資料輸入無誤後請按「下一步」

The figure consists of two side-by-side screenshots of a registration form. The top navigation bar has tabs: 授權, 基本, 通訊, 學校, 家長, 英文. The left screenshot (Figure 3-1) shows the '基本' (Basic) step. It contains fields for: 學號 (ID Number) with value H1001027; 姓名 (Name) with value 測27 and a '姓名顯示是否正確?' (Is name display correct?) indicator with '正確' (Correct) and '須更正' (Need correction) buttons; 身分證字號 (ID Card Number) with value A123456789; 英文姓名 (English Name) with 'First Name' and 'Last Name' fields; 格式說明 (Format Instructions) for English names; and 性別 (Gender) with value 男 (Male) and 僑居地 (Residence) with value 中華民國 (Republic of China). The right screenshot (Figure 3-2) shows the '通訊' (Communication) step. It contains fields for: 戶籍地址 (Residential Address) and 通訊地址 (Communication Address), both with value 臺南市仁德區二仁路 | 段97號; 住家電話 (Home Phone) with value 062664911; 行動電話 (Mobile Phone) with an empty field; and eMail with an empty field. Both screenshots have '上一步' (Previous Step) and '下一步' (Next Step) buttons at the bottom.

圖 3-1

This screenshot shows a dropdown menu titled '戶籍地址' (Residential Address). The menu lists several cities: 基隆市, 臺北市, 新北市, 桃園市, 新竹市, 臺中市, 嘉義市, and 臺南市. At the bottom of the menu are two buttons: '↑上一頁' (Previous Page) and '確定' (Confirm).

圖 3-2

This screenshot shows a dropdown menu titled '臺南市' (Tainan City). The menu lists several districts: 新營區, 楠西區, 學甲區, 龍崎區, 歸仁區, 關廟區, and 鹽水區. At the bottom of the menu are two buttons: '↑上一頁' (Previous Page) and '確定' (Confirm).

#### 4. 填寫畢業學校資料：

A：畢業學校欄位點選會彈出視窗選擇搜尋學校，輸入學校的所在地城市名稱就會有學校列表選擇（如圖4-1和4-2）

B：畢業系科欄位點選會彈出視窗選擇搜尋科別，輸入科別名稱就會有列表選擇（如圖4-3和4-4）

資料輸入無誤後請按「下一步」

The main form contains the following fields and options:

- 授權** (Authorization): 基本 (Basic), 通訊 (Communication), 學校 (School), 家長 (Parent), 英文 (English)
- 畢業學校:** 110409, 國立臺南高工
- 畢業系科:** 541812, 資源與環境科學(技術)系
- 學校級別:** 高級職校
- 入學資格:** 畢業

Figure 4-1 shows a search pop-up for school names with results: 中台科技大學(台中市), 台中技院附空中進修學院(台中市), 台中技院附高商進修學校(台中市).

Figure 4-2 shows a search pop-up for school names with results: 市立忠明國中補校(台中市), 市立忠信國小補校(台中市), 市立東山高中(台中市), 市立東山國中(台中市), 市立東峰國中(台中市).

Figure 4-3 shows a search pop-up for department names with results: (人力)資源管理學系, (大眾)傳播藝術科, (工業)科技教育學系, (中國)大陸(問題)研究所.

Figure 4-4 shows a search pop-up for department names with results: 普通科, 普通科目教育學類.

5. 填寫家長資料：分為監護人與非監護人  
資料輸入無誤後請按「下一步」

授權	基本	通訊	學校	家長	英文
<input checked="" type="radio"/>	<input checked="" type="radio"/>	<input checked="" type="radio"/>	<input checked="" type="radio"/>	<input checked="" type="radio"/>	<input type="radio"/>
<b>家長(監護人)</b>					
稱謂：	<input type="text" value="父"/>				
姓名：	<input type="text"/>				
職業：	<input type="text" value="無"/>				
教育程度：	<input type="text" value="高中職"/>				
工作機構：	<input type="text"/>				
職稱：	<input type="text"/>				
行動電話：	<input type="text"/>				
<input type="button" value="上一步"/>			<input type="button" value="下一步"/>		

授權	基本	通訊	學校	家長	英文
<input checked="" type="radio"/>	<input checked="" type="radio"/>	<input checked="" type="radio"/>	<input checked="" type="radio"/>	<input checked="" type="radio"/>	<input type="radio"/>
<b>家長(非監護人)</b>					
稱謂：	<input type="text" value="母"/>				
姓名：	<input type="text"/>				
職業：	<input type="text" value="無"/>				
教育程度：	<input type="text" value="高中職"/>				
工作機構：	<input type="text" value="無"/>				
職稱：	<input type="text" value="無"/>				
行動電話：	<input type="text" value="無"/>				
<input type="button" value="上一步"/>			<input type="button" value="下一步"/>		

6. 英檢資料輸入資料輸入無誤後請按「下一步」

授權	基本	通訊	學校	家長	英文
<input checked="" type="radio"/>	<input checked="" type="radio"/>	<input checked="" type="radio"/>	<input checked="" type="radio"/>	<input checked="" type="radio"/>	<input checked="" type="radio"/>
全民英檢：					
<input type="text"/>					
大學部及五專部皆需填寫，若無分數則填無					
多益檢定：					
<input type="text"/>					
大學部及五專部皆需填寫，若無分數則填無					
高中英文指考：					
<input type="text"/>					
大學部需填寫，若無分數則填無					
高中英文學測：					
<input type="text"/>					
大學部需填寫，若無分數則填無					
高職英文統測：					
<input type="text"/>					
大學部需填寫，若無分數則填無					
在學英文平均成績：					
<input type="text"/>					
大學部及五專部皆需填寫，若無分數則填無					
<input type="button" value="上一步"/>			<input type="button" value="下一步"/>		

7. 請先閱讀 PDF 檔案，再勾選我同意或我不同意。資料輸入無誤後請按「下一步」，並且選取勾選是否參加說明會的場次與參加人數（預設值為 2 人）  
資料輸入無誤後請按「下一步」

The image shows two screenshots of a mobile application interface for digital student ID registration.

**Left Screenshot:** The progress bar is at the '授權' (Authorization) stage. The text asks the user to click buttons to read the '數位學生證個人資料處理通知函' (Digital Student ID Personal Information Processing Notice) and agree to the terms. There are buttons for '數位學生證' (Digital Student ID), '閱讀：數位學生證個人資料處理通知函.pdf' (Read: Digital Student ID Personal Information Processing Notice.pdf), '我同意' (I agree), and '我不同意' (I disagree). A note at the bottom states: '請注意：不同意提供者，學生證將不具備一卡通之附加功能，爾後如需開通相關功能須另行付費補發數位學生證' (Please note: If you do not agree, the student ID will not have the additional function of a multi-card, and if you need to open related functions later, you must pay for the re-issuance of the digital student ID).

**Right Screenshot:** The progress bar is at the '說明會' (Explanation Meeting) stage. The text asks the user to select the event they want to attend. There are three options: '北' (North) on 115年8月8日 (六) 09:30-11:00 at 集思北科大會議中心2樓; '中' (Middle) on 115年8月8日 (六) 14:30-16:00 at 第2場台中Live share 思享空間二館2樓; and '南' (South) on 115年8月9日 (日) 09:30-11:00 at 第3場台南場本校國際會議中心-自行開車/自行前往. There are '上一步' (Previous) and '下一步' (Next) buttons at the bottom.

8. 學生及家長(監護人)簽名：可直接書寫或上傳簽名檔案，簽名後請按「簽名確定」  
(注意:未滿十八歲學生才會出現家長(監護人)簽名欄)

The image shows three screenshots of a mobile application interface for the signature step.

**Left Screenshot:** The progress bar is at the '簽名' (Signature) stage. The text asks for the student and parent/guardian signatures. There are fields for '學生簽名' (Student Signature) and '家長(監護人)簽名' (Parent/Guardian Signature), each with a '點一下進行簽名' (Click to sign) prompt. There are '上一步' (Previous) and '下一步' (Next) buttons at the bottom.

**Middle Screenshot:** This is a close-up of the '學生簽名' (Student Signature) field. The text says '學生請在此簽名(請簽全名正楷)' (Student please sign here (please sign full name in regular script)). There are '上傳簽名' (Upload Signature) and '重新簽名' (Resign) buttons at the bottom.

**Right Screenshot:** This is a close-up of the '家長(監護人)簽名' (Parent/Guardian Signature) field. The text says '家長請在此簽名(請簽全名正楷)' (Parent please sign here (please sign full name in regular script)). There are '上傳簽名' (Upload Signature) and '重新簽名' (Resign) buttons at the bottom.

9. 完成簽名確定後，系統將確認是否完成註冊程序。  
 按下「是」會顯示手續已完成！並會自動產生 PDF 註冊資料（圖 9-1），可「下載留存」註冊資料。



圖 9-1

驗證
資料
問卷
簽名
完成

請繼續進行學務登錄系統及上傳資料系統作業

您已完成新生註冊手續  
 嘉藥佳釀 歡迎您加入嘉藥大家庭  
 Congratulations! Your registration was successful. Thank you for join CNU for a brighter future.  
 學務登錄系統可申辦校內各項學生業務,例 兵役緩徵、心理、生理及宿舍住宿申請 等業務。

學生網路註冊資料表

第 1 頁, 共 1 頁			
國立中央大學 大學部四年制教育學系(碩師)			
學生學號	L1108201		
中文姓名	邱誌仁		
英文姓名			
身分證字號	D123456789	性別	男
出生日期	96.01.01	國別	中華民國
籍貫	台北市	出生地	臺南市
身心障礙		原住民族別	
戶籍地址	臺南市北區第二路一段403號		
通訊地址	臺南市北區第二路一段403號		
聯絡電話	062664911	行動電話	0921592857
電子郵件	kennyfai@cnu.edu.tw		
畢業學校	211802 私立僑光女中(臺南市) 高級班級/畢業	畢業系科	Z20064 初級設計系
監護人	爸爸/阿 爸爸 0921592857		

\*歡迎學生踴躍  
 \*本人已閱讀並了解知悉學務登錄系統及上傳資料系統作業，其資料由本人自行負責提供，與學校無關。  
 \*本人已閱讀並了解知悉學務登錄系統及上傳資料系統作業，其資料由本人自行負責提供，與學校無關。  
 \*本人已閱讀並了解知悉學務登錄系統及上傳資料系統作業，其資料由本人自行負責提供，與學校無關。

下載留存
學務登錄

10. 註冊程序完成後系統自動發送 Email (圖 10-1)、簡訊(圖 10-2)。

圖 10-1



圖 10-2



11. 依據 Email 通知信件所提供之上傳網址，透由電腦操作將相關證明文件上傳。操作說明參考 P12~P13 頁。

## 學務登錄操作畫面：

1. 學務登錄步驟：請輸入您的識別資料，輸入完按下「身分驗證」

**注意：如從註冊程序進入「學務登錄」會自動載入學生資料**

The first screenshot shows the 'Welcome' screen of the registration system. At the top, there is a progress bar with six steps: '歡迎' (Welcome), '驗證' (Verify), '宿舍' (Dormitory), '兵役' (Military Service), '生理' (Physical), and '完成' (Complete). The '歡迎' step is currently active. Below the progress bar, the text reads: '嘉南藥理大學 學務登錄系統' (Jianan University of Pharmacy Student Registration System). A welcome message follows: '學海無涯迎新客，務求真功健康心，處世通達課外聚，生輔住宿一應全。歡迎新鮮人 打通關過此關 身心安泰 住宿無憂 學行增長 歡喜自在。請上網登錄' (The sea of knowledge is boundless, welcome new students, strive for true success, health and peace of mind, be worldly and gather outside the classroom, student support and accommodation are all-in-one. Welcome fresh people, get through this hurdle, peace of mind and safety, worry-free accommodation, academic growth, and joy. Please log in online). At the bottom, there are two buttons: '名單查詢' (Query List) and '下一步' (Next Step).

The second screenshot shows the 'Please enter your identification information' form. The progress bar is the same, but now the '驗證' (Verify) step is active. The form title is '請輸入您的識別資料' (Please enter your identification information). It contains three input fields: '身分證字號' (ID Number), '學號' (Student ID), and '出生日期' (Date of Birth). There is a '學號查詢' (Query Student ID) button next to the student ID field. Below the fields, there is a note: '出生日期格式為民國年：yyymmdd 例：0890630 出生年三碼，出生月兩碼，出生日兩碼' (Date of birth format is Republic of China year: yyymmdd Example: 0890630 Birth year three digits, birth month two digits, birth day two digits). At the bottom, there are two buttons: '上一步' (Previous Step) and '身分驗證' (Verify Identity).

2. 宿舍住宿申請：身分驗證後，開始住宿申請。系統將列出適合你的房型，在依需求進行申請。資料輸入無誤後請按「下一步」

The first screenshot shows the '宿舍住宿申請' (Dormitory Application) screen. The progress bar shows '宿舍' (Dormitory) as the active step. The title is '宿舍住宿申請' (Dormitory Application). Below the title, it says: '如果你需要住宿，請選擇適合的房型，並且按下訂房。' (If you need accommodation, please select a suitable room type and click 'Book Room'). There are two small notes: '\*優秀學生入學免費住宿別限"錦篆C棟及錦篆D棟"' and '\*五專生入學免費住宿錦篆B棟(免繳保證金)'. Below this, there is a list of room options, each with a '訂房' (Book Room) button. The options are: 1. 英傑一舍.4人房.共用衛浴 住宿費：9000 保證金：3000; 2. 英傑六舍.4人房.套房衛浴 住宿費：16000 保證金：3000; 3. 錦篆A棟.2人房.共用衛浴 住宿費：17000 保證金：3000; 4. 錦篆G棟.2人房.套房衛浴 住宿費：18000 保證金：3000. At the bottom, there are two buttons: '上一步' (Previous Step) and '下一步' (Next Step).

The second screenshot shows a confirmation dialog box. The title is '確定選擇「英傑一舍.4人房.共用衛浴」?' (Confirm selection of 'Yingjie 1st building, 4-person room, shared bathroom?'). There are two buttons: '否' (No) and '是' (Yes). Below the dialog box, the list of room options is visible, with the first option '英傑一舍.4人房.共用衛浴' selected. At the bottom, there are two buttons: '上一步' (Previous Step) and '下一步' (Next Step).

The third screenshot shows the '宿舍住宿申請' (Dormitory Application) screen after a room has been selected. The progress bar shows '宿舍' (Dormitory) as the active step. The title is '宿舍住宿申請' (Dormitory Application). Below the title, it says: '您已經有學校宿舍了 您目前住宿的房間：英傑一舍.4人房.共用衛浴 本學期住宿費：\$9000 元整，本學期保證金：\$3000 元整 請同學務必三日內完成\$3000元保證金繳納，若未如期繳納，將喪失床位資格。 保證金繳納請按：學生住宿保證金繳費說明' (You already have a school dormitory. Your current accommodation room: Yingjie 1st building, 4-person room, shared bathroom. This semester's accommodation fee: \$9000, this semester's guarantee fee: \$3000. Please complete the \$3000 guarantee fee payment within 3 days. If not paid on time, you will lose your bed space. Guarantee fee payment please click: Student Dormitory Guarantee Fee Payment Statement). There is a '繳款狀態' (Payment Status) button. Below this, it says: '查詢匯款狀態，請按這裡：' (Check remittance status, please click here:). At the bottom, there are two buttons: '上一步' (Previous Step) and '下一步' (Next Step).

3. 宿舍住宿申請：身分驗證後，開始住宿申請。系統將列出適合你的房型，在依需求進行宿舍抽籤登記。選擇志願後，請按「下一步」

The first screenshot shows the '宿舍抽籤登記' (Dormitory Lottery Registration) page. It lists five housing options with their respective fees and deposits:

英傑一舍, 4人房, 共用衛浴	住宿費: 9000	保證金: 3000
英傑二舍, 冷氣房, 共用衛浴	住宿費: 0	保證金: 0
英傑二舍, 冷氣房, 共用衛浴	住宿費: 9000	保證金: 3000
英傑二舍, 冷氣房, 共用衛浴	住宿費: 11500	保證金: 3000
英傑六舍, 4人房, 套房衛浴	住宿費: 16000	保證金: 3000

The second screenshot shows a modal window for selecting preferences. The '第一志願' (First Preference) is selected, and a '確定' (Confirm) button is visible.

The third screenshot shows the '宿舍抽籤登記' page after selection. The preferences are now marked with colored checkmarks: '第一志願' (red), '第三志願' (yellow), '第二志願' (orange), '第四志願' (green), and '未填志願' (grey).

4. 兵役資料填寫：兵役狀況填寫，如已服役請上傳退伍證明

The first screenshot shows the '兵役狀況' (Military Service Status) selection screen. The options are: 未服役 (Selected), 現役, 替代役, 免役, 禁役, 除役, 其他, and 已服役.

The second screenshot shows the '已服役' (Served) option selected. Below it, there is a dropdown menu for '服役軍種' (Service Branch).

The third screenshot shows the '證明文件照片' (Proof Document Photo) upload section. It includes a '請填寫身分證上的戶籍資料' (Please fill in household information from ID card) field, '聯絡電話' (Contact Number), '行動電話' (Mobile Number), and a photo upload area with a '範本' (Template) image. Buttons for '刪除照片' (Delete Photo) and '上傳照片' (Upload Photo) are present.

## 5. 疾病資料填寫：請務必確實填寫個人疾病史

資料輸入無誤後請按「下一步」

歡迎 驗證 宿舍 兵役 生理 完成

學務處衛保組護理人員依據「學校衛生法」規定，為能有效輔導與照顧具下列狀況之學生，以及後續個案管理與關心，請務必確實填寫個人疾病史(可複選)。

三 疾病史

無

癲癇

心臟病

氣喘

肺結核

血友病

蠶豆症

海洋性貧血

紅斑性狼瘡

上一步 下一步

## 6. 生理狀態的簡式測驗：請學生務必確實填寫

歡迎 驗證 宿舍 兵役 生理 完成

Hello, 各位大學新鮮人：  
面對即將展開的學校生活，不知你是否既期待又緊張呢？  
學生輔導中心提醒你：面對全新充實的大學生活，你需要更留意自己的身心健康，才能盡情體驗愉快精彩的每一天囉！  
因此，學輔中心為你安排一個心情小測驗，只要花你一點點時間，就可以立即知道你的情緒指數呢！心動了嗎？  
Let's go

下一步

上一步

歡迎 驗證 宿舍 兵役 生理 完成

「簡式心理測驗」學生施測同意書  
親愛的同學，你好：  
「簡式心理測驗」是由台灣大學李明濱教授等人所設計，總共有6個題目，每一題都是有關你的生活作息或心情之描述，各題並沒有標準答案。  
作答時，請你詳細閱讀題目後，勾選最符合你最近一週(包括今天)的心情狀態，就可以順利完成問卷！填答完畢後，你能立即得知自己最近的身心狀況。  
在此特別說明：學生輔導中心會依照諮商專業倫理規範，妥善保密保管你的測驗結果，不會擅自外流，請你放心！  
然而，若測驗結果反映你最近可能需要有人陪伴支持，本中心的心理師就會主動聯繫你、關心你的近況，必要時，會將你的測驗結果轉知相關輔導人員，以便及時協助你順利適應大學生活。  
以下，請根據你的意願，點選是否同意接受施測，謝謝！

我不同意 我同意

上一步

<p>歡迎 驗證 宿舍 兵役 生理 完成</p> <p>01.會難以入睡、易醒、早醒或睡太多</p> <p>沒有 輕微 偶爾 常常 總是</p> <p>02.感覺緊張不安</p> <p>沒有 輕微 偶爾 常常 總是</p> <p>03.容易苦惱或生氣動怒</p> <p>沒有 輕微 偶爾 常常 總是</p> <p>04.感覺憂鬱、心情低落</p> <p>沒有 輕微 偶爾 常常 總是</p> <p>05.自覺比不上別人</p> <p>沒有 輕微 偶爾 常常 總是</p>	<p>歡迎 驗證 宿舍 兵役 生理 完成</p> <p>03.容易苦惱或生氣動怒</p> <p>沒有 輕微 偶爾 常常 總是</p> <p>04.感覺憂鬱、心情低落</p> <p>沒有 輕微 偶爾 常常 總是</p> <p>05.自覺比不上別人</p> <p>沒有 輕微 偶爾 常常 總是</p> <p>06.有自我傷害或自殺的念頭</p> <p>沒有 輕微 偶爾 常常 總是</p> <p>填寫完畢</p>	<p>歡迎 驗證 宿舍 兵役 生理 完成</p> <p><b>測驗結果</b></p> <p>★你目前的身心適應狀況良好。 PS.測驗結果為個人隱私資料，請同學無需列印寄回!</p> <p>★提醒你，測驗結果僅代表你最近的情緒狀況，如果日後感到心情不佳，建議你可尋求協助。 以下提供校內外資源作為求助參考－</p> <p>校內資源</p> <ul style="list-style-type: none"> <li>●學生輔導中心：06-2664911分機1256~1259</li> <li>●校安中心(24HR)：06-2667328</li> </ul> <p>校外資源</p> <ul style="list-style-type: none"> <li>●各地張老師：1980(依舊幫你)</li> <li>●衛福部免付費安心專線(24HR)：0800-788995</li> <li>●生命線(24HR)：1995</li> <li>●董氏基金會心理衛生組 (可點選連結)</li> </ul> <p>上一步 下一步</p>
---	--	---

7. 接續進行「新生網路註冊資料上傳」作業，操作步驟見下頁

<p>歡迎 驗證 宿舍 兵役 生理 完成</p> <p><b>學務登錄完成</b></p> <p>恭喜您 進入嘉藥寶山 璀璨屏頁等您進一步開啟</p> <p>提醒：如您尚未完成資料上傳(學校首頁/新生入學專區/資料上傳系統)，請儘速完成 上傳系統 僅限用電腦操作。</p> <p>現在您可以關閉程式</p>
---

**PS.接續進行「新生網路註冊資料上傳」作業，操作步驟見下頁**

# 「新生網路註冊資料上傳」檔案操作畫面：

1.上傳步驟：請輸入您的識別資料，輸入完按下「確定」

**嘉藥財團法人嘉南藥理大學**  
**新生網路註冊資料上傳系統**  
**★★★本系統僅用電腦操作★★★**

嘉藥財團法人嘉南藥理大學  
新生網路註冊上傳之資料說明

(一) 上傳之文件及格式說明，必須清晰且真實，不得模糊及塗改等情事，如有其入學資格、上傳資料等類，應分別清楚標註以備查(PDF/JPG)並標註其書目【主體、畢業次、不能超過10頁】。

(二) 其他相關證明文件【如專、升學證書等，請上傳掃描檔或影印件，系統提供掃描或攝影功能，全部註明清楚標註其書目】。

**(三) 本系統僅用電腦操作**

2吋脫帽正面半身照片檔  
(系統已顯示個人照片者免上傳)  
【300x400 像素, 256色, RGB, 檔案大小不超過1MB】

身分證正、反面

畢業證書或修業證明書或歷年成績單  
★研究所新生學歷證明:大學或同等學歷  
★大學部新生學歷證明:高中(職)  
★專科部新生學歷證明:國中

【如經查獲偽造者，取消其入學資格】。

學生本人存摺(請上傳 jpg 檔)



嘉南藥理大學新生網路註冊資料上傳系統

>> 請輸入學號及身分證字號 <<

學號:


身分證字號:

2.依指示上傳大頭照及身份證正反面

嘉南藥理大學註冊報到上傳系統

姓名 / 身分證字號	
學號	H1001001
院(系) / 科	資訊管理系
入學管道	日間部聯合登記分發
電子郵件帳號	主: 次: hahamall@mail.cnu.edu.tw
上傳狀態	允許上傳修改

(一) 範例 請上傳個人證件照



1.請上傳本人近期脫帽正面半身照片檔，作為製作學生證使用，如不符合規格將影響學生證製作。

2.照片必須五官清晰，視線不迴避攝。





3.若已提供照片者不得再另外上傳照片。

(限上傳3M以下圖檔)

嘉南藥理大學註冊報到上傳系統

姓名 / 身分證字號	
學號	H1001001
院(系) / 科	資訊管理系
入學管道	日間部聯合登記分發
電子郵件帳號	主: 次: hahamall@mail.cnu.edu.tw
上傳狀態	允許上傳修改

上傳資料

範例	請上傳身分證正面
	 <input type="button" value="存檔"/>
範例	請上傳身分證反面
	 <input type="button" value="存檔"/>

### 3. 依指示上傳學歷(力)證明及銀行或郵局存簿照片

嘉南藥理大學註冊報到上傳系統	
姓名/身分證字號	
學號	H1001001
院(系)(科)	資訊管理系
入學管道	日間部聯合登記分發
電子郵件帳號	主: 次: hahamall@mail.cnu.edu.tw
上傳狀態	允許上傳修改
上傳資料	
<p><b>學歷</b></p> <p>1. 上傳非畢業證書、執照、修業證明書」或「歷年的畢業」並列照上傳。</p> <p>2. 未經註冊聯合入學管理與註冊上傳學歷(力)證件者, 於晚間12時前將學歷(力)證件, 寄交本校註冊組(入學管理組)上傳, 逾期恕不登錄及入學資格。</p> <p>【前一頁】 【下一步3】</p>	<p><b>請上傳學歷(力)證明</b></p> <p>【上傳】</p>

嘉南藥理大學註冊報到上傳系統	
姓名/身分證字號	
學號	H1001001
院(系)(科)	資訊管理系
入學管道	日間部聯合登記分發
電子郵件帳號	主: 次: hahamall@mail.cnu.edu.tw
上傳狀態	允許上傳修改
上傳資料	
<p><b>學歷</b></p> <p>1. 上傳非畢業證書、執照、修業證明書」或「歷年的畢業」並列照上傳。</p> <p>2. 未經註冊聯合入學管理與註冊上傳學歷(力)證件者, 於晚間12時前將學歷(力)證件, 寄交本校註冊組(入學管理組)上傳, 逾期恕不登錄及入學資格。</p> <p>【前一頁】 【下一步3】</p>	<p><b>請上傳銀行或郵局存簿照片</b></p> <p>【上傳】</p>

### 4. 資料完成後請務必確認送出

嘉南藥理大學註冊報到上傳系統			
姓名/身分證字號	資訊管理系	學號	H1001001
院(系)(科)	主: 次: hahamall@mail.cnu.edu.tw	入學管道	日間部聯合登記分發
電子郵件帳號		上傳狀態	允許上傳修改
上傳資料			
<b>(一)請上傳個人證件照(必繳交)</b>		<b>(二)請上傳身分證正副(必繳交)</b>	
 <p>【上傳】</p>		 <p>【上傳】</p>	
<b>(三)請上傳身分證反面(必繳交)</b>		<b>(四)請上傳學歷(力)證明(必繳交)</b>	
 <p>【上傳】</p>		 <p>【上傳】</p>	
<b>(五)請上傳銀行或郵局存簿照片</b>		<b>(六)其他</b>	
 <p>【上傳】</p>		<p>【上傳】</p> <p>【選擇檔案】 未選擇任何檔案 (與上傳以下圖檔)</p>	
<p>【前一頁】 【完成】</p> <p>【確定送出】 您將無法再進行異動</p> <p>【確定送出】</p>			

手續已全部完成，恭喜您完成所有手續，學校歡迎您的加入！